

## SPOMLADANSKE ŽABICE

### 1. KORAK

Na zadnji strani te čaka šablona. Obriši jo na trši papir in jo izstriži. Papir je lahko v poljubni barvi. Če je bele barve, žabico in list poljubno pobarvaj.



### 2. KORAK

Izstrižene žabice in listi različnih barv.



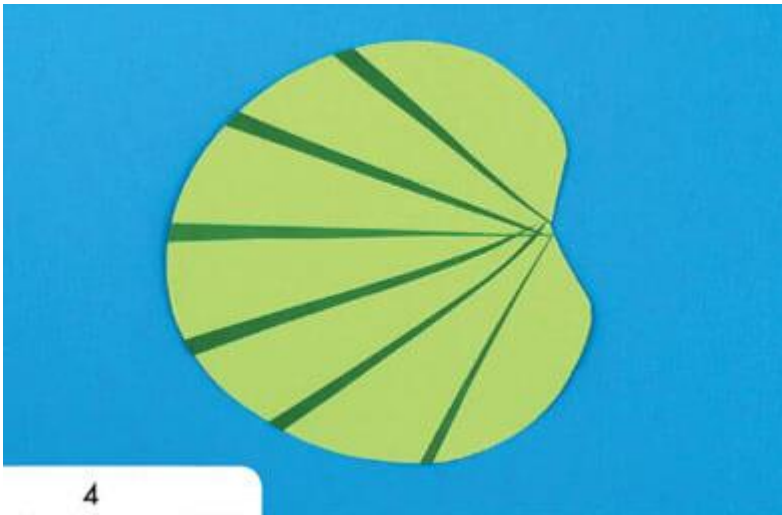
### 3. KORAK

Žabico poljubno okraši z različnimi vzorci in ji nariši oči.




4. KORAK

Prav tako okraši tudi list na katerem bo žabica nato domovala.



5. KORAK


Iz papirja ustvari harmoniko, kot je prikazano na sliki. Harmonika bo povezovala žabico in list.



6. KORAK

Žabico s harmoniko pritrdi na list in ji naredi jezik.





Frog on a lily pad    